



# Anleitung zur Mengenmeldung nachhaltiger Biomasse in 2025

*Sehr geehrte Damen und Herren, sehr geehrte Systemteilnehmer,*

*die Meldung der Mengen nachhaltiger Biomasse oder Biomasse-Brennstoffe, die in 2025 unter einem gültigen SURE-Zertifikat vermarktet oder selbst verwendet wurde, ist ab sofort möglich.*

*Gemäß Punkt 2.2.12 des Systemvertrags und der mitgeltenden [Gebührenordnung](#) vom 01.01.2026 erhebt SURE im zweiten Quartal des Kalenderjahres eine Jahresgebühr für die Teilnahme am SURE-EU-System, bestehend aus der Grundgebühr und der sich aus der gemeldeten Menge nachhaltiger Biomasse ergebenden Mengengebühr.*

*Ebenso ist SURE gemäß der überarbeiteten Richtlinie (EU) 2018/2001 (RED III) verpflichtet, der EU-Kommission die Mengen der im Vorjahr als nachhaltig verwendeten Biomasse bis spätestens 30. April 2026 zu berichten.*

*Zur Ermittlung der Höhe Ihrer Jahresgebühr und der Erfassung der berichtspflichtigen Biomassemenen möchten wir Sie daher bitten, die Mengen der von Ihnen verwendeten oder gelieferten nachhaltigen Biomasse bis zum **31. März 2026** in der SURE-Datenbank unter dem Menüpunkt „Mengenmeldung“ zu erfassen.*

*Zur Vereinfachung stellen wir Ihnen mit diesem Dokument eine Anleitung zur Mengenmeldung zur Verfügung, mit der wir Sie dabei unterstützen wollen, die Angaben schnell und unkompliziert zu tätigen. In einem [FAQ-Papier](#) geben wir außerdem Antworten auf die am häufigsten gestellten Fragen im Zusammenhang mit der Mengenmeldung. Darüber hinaus stehen Ihnen unsere [nationalen Partnerverbände](#) für Fragen bezüglich der Mengenmeldung zur Verfügung.*

*Ihr SURE-Team*

# Inhalt

- ✓ Allgemeine Informationen
- ✓ Teil I: Mengenmeldung an die Europäische Kommission  
*nur für die Geltungsbereiche 2101, 2201, 2301*
- ✓ Teil II: Mengenmeldung an das SURE-System  
*alle Geltungsbereiche*
- ✓ Teil III: “Null”-Meldung

# Allgemeine Informationen

# Allgemeine Informationen

- ✓ Die Eingabemaske zur Erfassung der Mengen ist so gestaltet, dass nur die Informationen angezeigt werden, die für Ihre Meldung relevant sind.
- ✓ Inhalte, die Sie nicht betreffen, werden bei Ihnen nicht angezeigt.
- ✓ *Alle Systemteilnehmer* haben die Mengen Biomasse zu melden, die sie im Jahr 2025 als nachhaltig gehandelt oder genutzt haben. Zu betrachten bzw. zu melden ist demnach die Ware/Biomasse, die sich in Ihrem **WARENAUSGANG** befunden hat.  
(Teil II dieser Anleitung)
- ✓ Systemteilnehmer mit den Geltungsbereichen **5101, 5102, 5202, 5302** melden die Mengen an Biomasse, die zur Konversion zu Strom bzw. Wärme/Kälte genutzt worden ist.  
(Teil II dieser Anleitung)
- ✓ Systemteilnehmer, die (auch) einen Geltungsbereich als *Ersterfasser und/oder Sammler* haben, melden darüber hinaus, die Mengen an Biomasse, die sie von Erzeuger- oder Entstehungsbetrieben erstmalig erhalten haben (**WARENEINGANG**)  
(Teil I und II dieser Anleitung)
- ✓ Sollten Sie in 2025 zu *keinem Zeitpunkt ein Zertifikat* besessen haben ODER ein Zertifikat besessen jedoch keine nachhaltige Biomasse/Biomassebrennstoffe gehandelt haben, ist eine Nullmengenmeldung vorzunehmen.  
(Teil III dieser Anleitung)

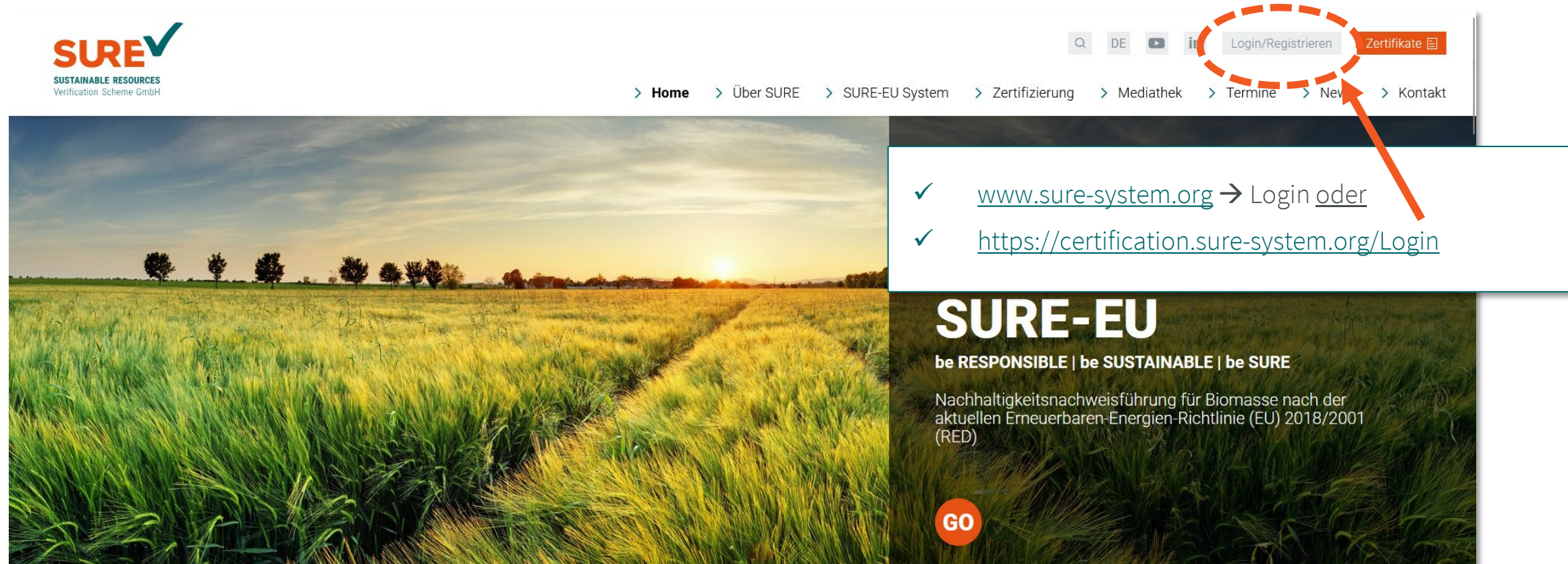
# Allgemeine Informationen

- ✓ Anzugeben ist die Biomassemenge,
  - die von Biomasse(heiz)kraftwerken oder Biogas/Biomethan-BHKW als nachhaltige Biomasse zur Strom- und/ oder Wärmeerzeugung verwendet wurde, ODER
  - für vorgelagerte Wirtschaftsbeteiligte in der Lieferkette die Biomassemenge, die als nachhaltige Biomasse an nachgelagerte Wirtschaftsbeteiligte geliefert wurde („Warenausgang Massenbilanz“).
- ✓ Die Mengenmeldung ist für jede verwendete Biomasseart einzeln vorzunehmen.
- ✓ Neben der Einheit „Tonnen“ (t) sind Kilogramm-Angaben möglich. Bei Biogas/Biomethan können außerdem Angaben in kWh<sub>th</sub> – Heizwert Brennstoff, kWh - Strom, kWh - Wärme und m<sup>3</sup> getätigt werden.
- ✓ Werden Angaben nicht in Tonnen getätigt, errechnet die Datenbank automatisch einen Tonnen-Wert.
- ✓ Darüber hinaus wird bei Substraten und Biogas automatisch ein Biomethan-Äquivalent berechnet. (gem. Gebührenordnung)
- ✓ Die überarbeitete Eingabemaske beinhaltet Erläuterungstexte (grau) direkt unterhalb der Eingabefelder. Bitte lesen Sie diese Texte aufmerksam durch.
- ✓ Die Mengenmeldung ist abgeschlossen, sobald Sie Ihre Eingaben über den Button „Speichern“ bestätigen.
- ✓ *Letzte Schnittstellen*, z.B. Biogasanlagen mit Verstromung, müssen bei der verwendeten Biomasse unter dem Reiter "Biomasseart" immer die einzeln verwendeten Materialien angeben. Dies kann z.B. Maissilage, Roggen, Weizen sein. Als Produkt ist immer der Brennstoff (z.B. Biogas) zu wählen. *Nur in dem Fall, dass Biomasse (z.B. Weizen, Maissilage etc.) vor der Konversion weiterverkauft wird, darf als Produkt die Kategorie „Substrat zur Biogaserzeugung“, „Gülle zur Biogaserzeugung“ oder „Mist zur Biogaserzeugung“ genutzt werden.*



# Allgemeine Informationen / Anmeldung in der Datenbank

Bitte loggen Sie sich in unsere Datenbank ein.



The screenshot shows the SURE website header with the logo on the left and navigation links on the right. A red dashed circle highlights the 'Login/Registrieren' button, with an orange arrow pointing to a callout box. The callout box contains two login links, each preceded by a checkmark. Below the callout box is a large banner for 'SURE-EU' featuring a field of tall grass at sunset. The banner text includes the SURE-EU logo, the tagline 'be RESPONSIBLE | be SUSTAINABLE | be SURE', a description of the biomass certification scheme, and a 'GO' button.

Navigation links: Home > Über SURE > SURE-EU System > Zertifizierung > Mediathek > Termine > News > Kontakt

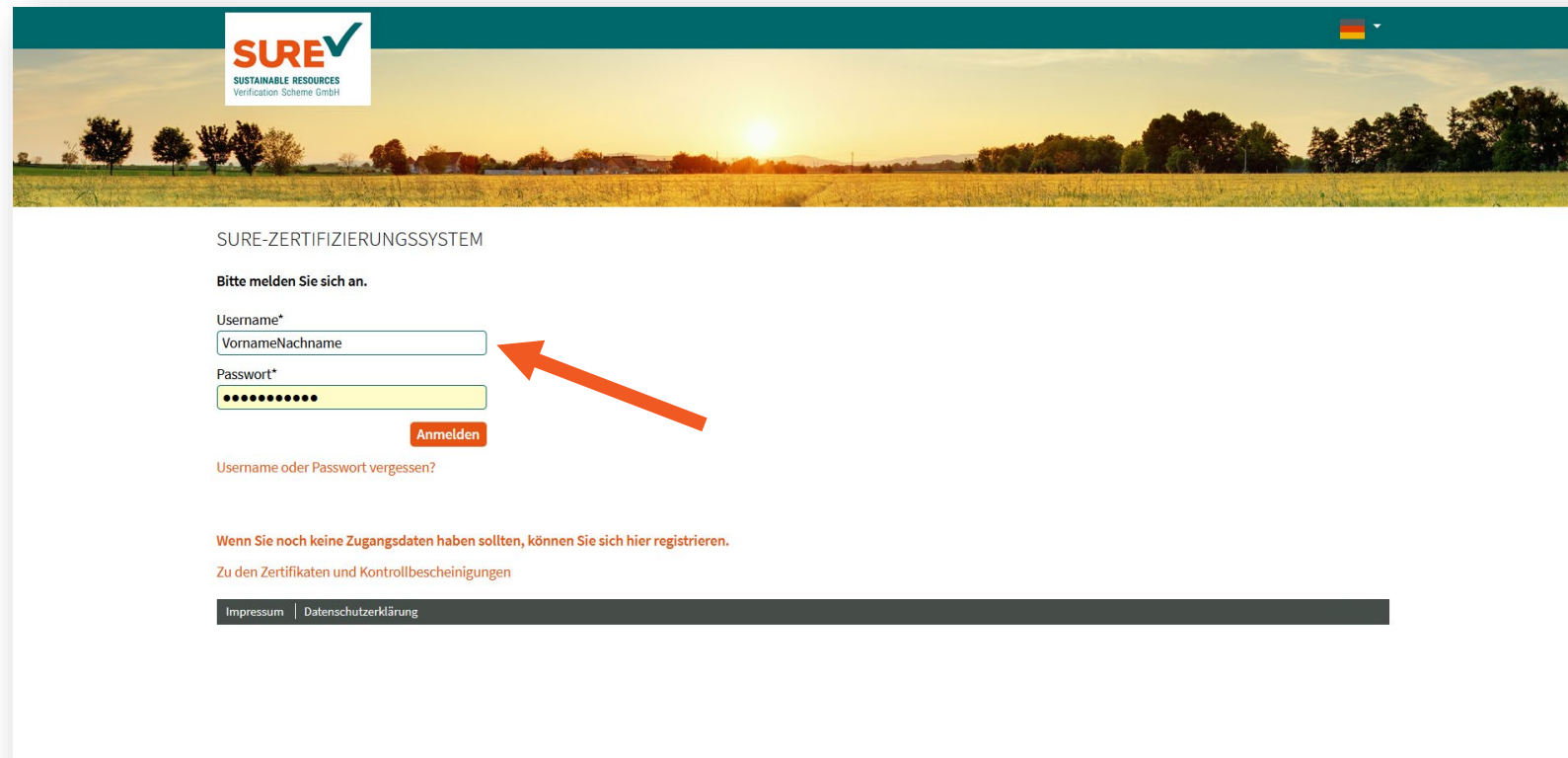
Buttons: Login/Registrieren, Zertifikate

- ✓ [www.sure-system.org](http://www.sure-system.org) → Login oder
- ✓ <https://certification.sure-system.org/Login>

**SURE-EU**  
be RESPONSIBLE | be SUSTAINABLE | be SURE  
Nachhaltigkeitsnachweisführung für Biomasse nach der aktuellen Erneuerbaren-Energien-Richtlinie (EU) 2018/2001 (RED)  
GO

# Allgemeine Informationen / Anmeldung in der Datenbank

Melden Sie sich mit Ihren Benutzerdaten in der SURE-Datenbank an.



The screenshot shows the login interface of the SURE-ZERTIFIZIERUNGSSYSTEM. At the top, there is a header with the SURE logo and a German flag. Below the header is a banner image of a sunset over a field. The main content area is titled 'SURE-ZERTIFIZIERUNGSSYSTEM' and contains the text 'Bitte melden Sie sich an.' followed by two input fields: 'Username\*' with the placeholder 'VornameNachname' and 'Passwort\*'. A red arrow points to the Username field. Below the password field is a red button labeled 'Anmelden'. Underneath the button is a link 'Username oder Passwort vergessen?'. Further down, there is a red text line 'Wenn Sie noch keine Zugangsdaten haben sollten, können Sie sich hier registrieren.' and a link 'Zu den Zertifikaten und Kontrollbescheinigungen'. At the bottom, there is a dark grey bar with links 'Impressum' and 'Datenschutzerklärung'.

- ✓ Ihr Username setzt sich in der Regel wie folgt zusammen: VornameNachname
- ✓ Sollten Sie Ihr Passwort vergessen haben, klicken Sie bitte auf den Schriftzug „Username oder Passwort vergessen?“ und folgen bitte den aufgeführten Anweisungen.
- ✓ Sollten Sie keinen Zugang zur Datenbank haben, kontaktieren Sie bitte umgehend das SURE-Team unter [info@sure-system.org](mailto:info@sure-system.org).



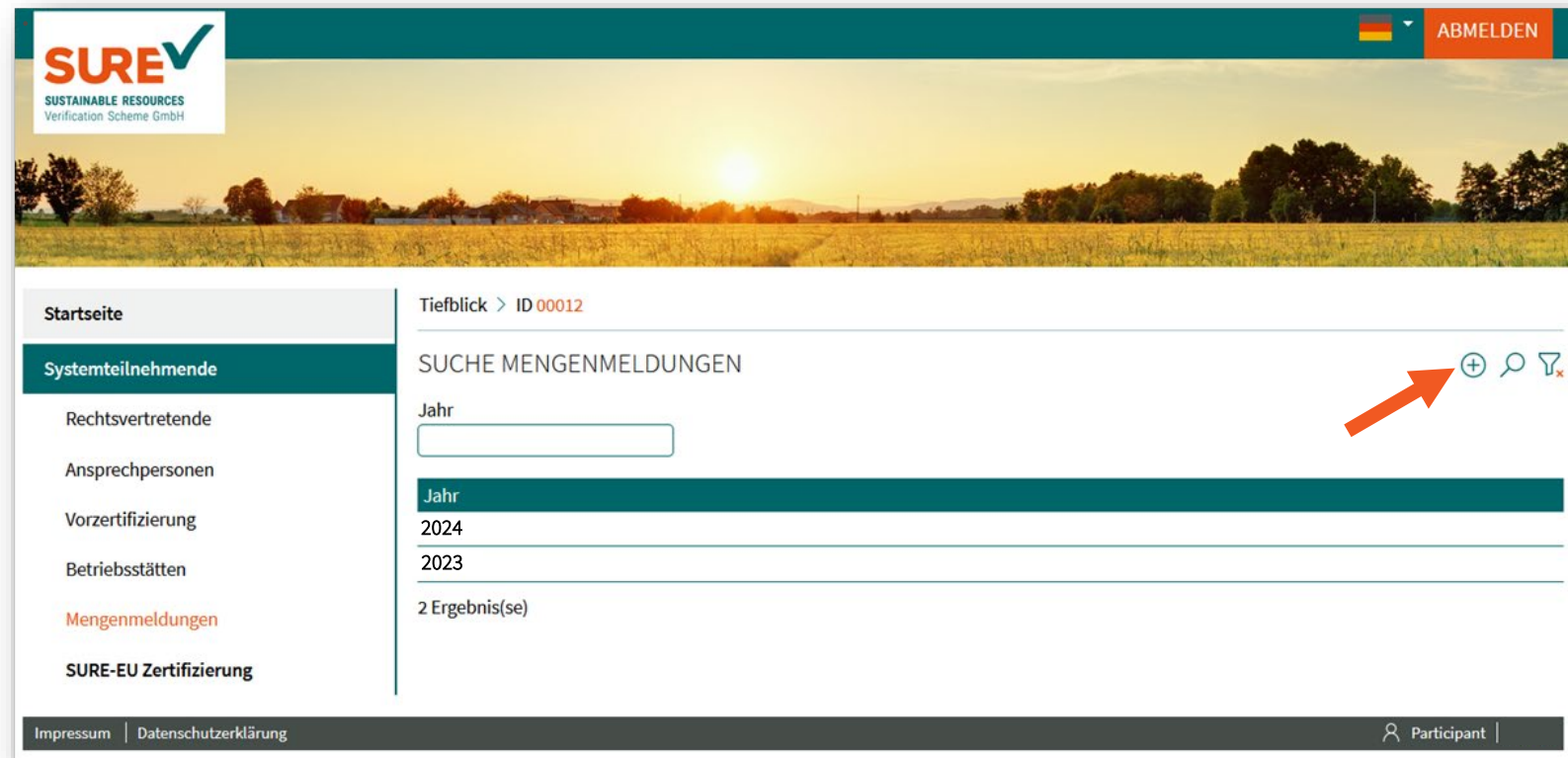
# Allgemeine Informationen / Erstellung einer neuen Mengenmeldung

Unter Menüpunkt “Systemteilnehmer” wählen Sie bitte den Reiter “Mengenmeldungen” aus.

The screenshot displays the SURE web application interface. At the top, there is a header with the SURE logo, a language selector (German flag), and a 'ABMELDEN' (Logout) button. Below the header is a large banner image of a sunset over a field. The main content area is divided into a left sidebar and a right main panel. The sidebar contains a menu with the following items: 'Startseite', 'Systemteilnehmende' (highlighted), 'Rechtsvertretende', 'Ansprechpersonen', 'Vorertifizierung', 'Betriebsstätten', 'Mengenmeldungen' (highlighted with an orange arrow), and 'SURE-EU Zertifizierung'. The main panel shows the 'SUCHE MANGENMELDUNGEN' (Search Quantity Reports) section. It includes a 'Tiefblick > ID 00012' breadcrumb, a search bar with a 'Jahr' (Year) dropdown menu, and a list of results showing '2 Ergebnis(se)' (2 results). The footer contains links for 'Impressum' and 'Datenschutzerklärung' on the left, and a 'Participant' profile icon on the right.

# Allgemeine Informationen / Erstellung einer neuen Mengenmeldung

Fügen Sie über das „+“-Symbol eine neue Mengenmeldung hinzu.



The screenshot shows the SURE web portal interface. The header includes the SURE logo and a navigation bar with a German flag and an 'ABMELDEN' button. The left sidebar contains a menu with options: 'Startseite', 'Systemteilnehmende', 'Rechtsvertretende', 'Ansprechpersonen', 'Vorertifizierung', 'Betriebsstätten', 'Mengenmeldungen' (highlighted in orange), and 'SURE-EU Zertifizierung'. The main content area is titled 'Tiefblick > ID 00012' and 'SUCHE MNGENMELDUNGEN'. It features a search bar for 'Jahr' (Year) with a dropdown menu showing '2024' and '2023'. Below the search bar, it indicates '2 Ergebnis(se)'. A red arrow points to a plus sign icon in the top right corner of the search area, indicating where to click to add a new report. The footer contains links for 'Impressum' and 'Datenschutzerklärung', and a user profile icon labeled 'Participant'.

# Teil I: Mengenmeldung an die Europäische Kommission

*nur für die Geltungsbereiche 2101, 2201, 2301*

# Teil I: Mengenmeldung an die Europäische Kommission

## WARENEINGANG / MENGENMELDUNG FÜR DIE BERICHTERSTATTUNG AN DIE EU-KOMMISSION

+ Biomasseart hinzufügen

### Neue Biomasse hinzufügen

Bitte führen Sie alle Biomassen auf, die Sie von einem Erzeuger land- oder forstwirtschaftlicher Biomasse oder einem Abfallentstehungsbetrieb im Jahr 2024 als NACHHALTIGE Biomasse bezogen haben.

### Ich habe folgende Biomasse vom Erzeuger der Biomasse erhalten:

Biomasseart

1

Wenn Sie Ihre Biomasse nicht in der Auswahlliste finden, wählen Sie bitte die Option "andere ..." aus.

Menge in Tonnen

2

Bitte geben Sie hier – nach Möglichkeit – das Trockengewicht der Biomasse an.

Wenn die Angabe des Trockengewichts nicht möglich ist, ist die Angabe als Frischmasse zu tätigen.

Gülle und Substrate für die Biogaserzeugung sind als Frischmasse anzugeben.

Ursprungsland

3

Hinzufügen

Abbrechen

- ✓ Tragen Sie bitte die Biomasse Ihres Wareneingangs ein; wählen Sie bitte dazu „Biomasseart hinzufügen“ hinzufügen aus.

- ✓ 1. Wählen Sie bitte eine Biomasseart aus. (Die Auswahl der Dropdownliste der Biomassearten finden Sie auf Folie 14)
- ✓ 2. Bitte geben Sie die Menge in Tonnen ein.
- ✓ 3. Bitte wählen Sie das Ursprungsland aus .
- ✓ Bitte klicken Sie anschließend auf „Hinzufügen“.

# Teil I: Mengenmeldung an die Europäische Kommission

- ✓ Die hinzugefügte Biomasseart erscheint nun in der Übersicht.
- ✓ Für weitere Mengen klicken Sie bitte „Weitere Mengen melden“ und wiederholen diesen Vorgang für weitere Biomassearten.

## WARENEINGANG / MENGENMELDUNG FÜR DIE BERICHTERSTATTUNG AN DIE EU-KOMMISSION

Alle Produkte die an die EU-Kommission gemeldet werden

Biomasseart	Menge in Tonnen (atro)	Ursprungsland	
Weizen	100	Deutschland	✕

+ Weitere Mengen melden

- ✓ Wenn Sie alle Biomassearten des Wareneingangs eingetragen haben, fahren Sie bitte mit Ihren Angaben für den Warenausgang fort. (Siehe dazu Teil II ab Folie 15.)

# Teil I: Mengenmeldung an die Europäische Kommission

Auswählbare Biomassearten:

für landwirtschaftliche Biomasse
Corn-Cob-Mix
Gras / Grassilage
Mais (GPS, Silage, Schrot und andere)
Sorghum
Zuckerrübe
Roggen
Weizen
anderes Getreide (ohne Mais, Roggen, Weizen)
Abfall/Reststoffe aus der Landwirtschaft
andere Biomasse aus der Landwirtschaft

für forstwirtschaftliche Biomasse
Forstwirtschaftliche Biomasse (ohne Reststoffe aus der Forstwirtschaft)
Abfall/Reststoffe aus der Forstwirtschaft

für Abfall und Reststoffe aus Biomasse
Gülle/Klärschlamm
Mist (Hühnertrockenkot, Pferdemist und ähnliches)
Bioabfall (z.B. Essensreste)
Abfälle/Reststoffen aus der Holzverarbeitungsindustrie
Altholz
Landschaftspflegematerial
anderer Abfall/Reststoffe aus Biomasse

- ✓ Wenn Ihre Biomasseart nicht in der Auswahlliste aufgeführt ist, wählen Sie bitte „andere ...“ aus.



# Teil II: Mengenmeldung an das SURE-System

*alle Geltungsbereiche*

## Teil II: Mengenmeldung an das SURE-System

**WARENAUSGANG / MENGENMELDUNG ZUR ERMITTLUNG DER JAHRESGEBÜHR IM SURE-EU SYSTEM**

+ Biomasseart hinzufügen

- ✓ Tragen Sie bitte die Biomasse Ihres Warenausgangs ein; wählen Sie bitte dazu „Biomasseart hinzufügen“ hinzufügen aus.

## Teil II: Mengenmeldung an das SURE-System

- ✓ 1. Wählen Sie bitte ein Produkt/Brennstoff aus.  
(Die Auswahl der Dropdownliste der Produkte/Brennstoffe finden Sie auf Folie 19)
- ✓ 2. Bitte geben Sie die Menge ein.
- ✓ 3. Bitte wählen Sie die entsprechende Einheit aus.
  - Tonnen oder Kilogramm bei festen Stoffen
  - bei Biogas/Biomethan sind zusätzlich kWhu – Heizwert Brennstoff, kWh - Strom, kWh - Wärme oder m<sup>3</sup> möglich
- ✓ 4. Wählen Sie bitte eine Biomasseart aus. (Die Auswahl der Dropdownliste der Biomassearten finden Sie auf Folie 14)
- ✓ 5. Bitte wählen Sie das Ursprungsland aus.
- ✓ Bitte klicken Sie anschließend auf „Hinzufügen“.

**Neues Produkt hinzufügen**

Bitte führen Sie alle Produkte auf, die Sie als NACHHALTIGE Biomasse oder NACHHALTIGEN Biomasse-Brennstoff an einen anderen Wirtschaftsbeteiligten vermarktet haben oder zu Strom- und Wärmeerzeugung selbst verwendet haben.

**Ich verwende/vermarkte die folgende Biomasse / den folgenden Biomasse-Brennstoff:**

1	Produkt (Brennstoff)	2	Menge Nur ganze Zahlen	3	Einheit
---	----------------------	---	---------------------------	---	---------

Bitte geben Sie hier – nach Möglichkeit – das Trockengewicht der Biomasse an.  
Wenn die Angabe des Trockengewichts nicht möglich ist, ist die Angabe als Frischmasse zu tätigen.  
Gülle und Substrate für die Biogaserzeugung sind als Frischmasse anzugeben.  
Biomethan/Biogas können in der Einheit kWhu, kWh Strom oder kWh Wärme gemacht werden.

**Mein Produkt (Brennstoff) besteht aus:**

4	Biomasseart	5	Ursprungsland
---	-------------	---	---------------

Wenn Sie Ihre Biomasse nicht in der Auswahlliste finden, wählen Sie bitte die Option "andere ..." aus.

**Hinzufügen**

## Teil II: Mengenmeldung an das SURE-System

- ✓ Die hinzugefügte Biomasseart erscheint nun in der Übersicht.
- ✓ Für weitere Mengen klicken Sie bitte „Weitere Mengen melden“ und wiederholen diesen Vorgang für weitere Biomassearten.

**WARENAUSGANG / MENGENMELDUNG ZUR ERMITTLUNG DER JAHRESGEBÜHR IM SURE-EU SYSTEM**

Gemeldete Mengen nachhaltige Biomasse

Produkt (Brennstoff)	Biomasseart	Menge in Tonnen	Ursprungsland	Ihre eingegebene Menge
Holzhackschnitzel	Forstwirtschaftliche Biomasse (ohne Reststoffe aus der Forstwirtschaft)	1000	Deutschland	1000 t Holzhackschnitzel

+ Weitere Mengen melden

- ✓ Wenn Sie alle Biomassearten des Warenausgangs eingetragen haben, speichern Sie bitte Ihre Eingaben über den Button „Speichern“.

**Speichern**

## Teil II: Mengenmeldung an das SURE-System

Auswählbare Produkte / Brennstoffe:

Holzhackschnitzel  
Holzpellets  
Sonstige Pellets  
Holzbriketts  
Sonstige Briketts  
Schreddermaterial  
Biogas  
Biomethan  
Sonstiger Biomasse-Brennstoff  
Substrat zur Biogaserzeugung (ohne Gülle/Mist)  
Gülle zur Biogaserzeugung  
Mist zur Biogaserzeugung  
Sonstige gasförmige Brennstoffe biogenen Ursprungs

## Teil III: “Null”-Meldung



## Teil III: “Null”-Meldung

- ✓ Systemteilnehmer, die in 2025 ein gültiges Zertifikat besaßen, jedoch keine nachhaltige Ware/Biomasse verwendet oder gehandelt haben, haben die Möglichkeit eine Null-Meldung zu tätigen.
- ✓ Dazu sollte folgende Aussage bestätigt werden (Aktivierungshäkchen setzen): „In 2025 wurde keine nachhaltige Biomasse bezogen, verwendet oder vermarktet.“

### NEUE MENGENMELDUNG

Berichtsjahr, für das eine Mengenmeldung vorgenommen wird.

2025

☐ In 2025 wurde keine nachhaltige Biomasse bezogen, verwendet oder vermarktet.

- ✓ Im Anschluss geben Sie bitte Auskunft darüber, in welchem Marktsegment Ihre Geschäftstätigkeit liegt. Wählen Sie dazu bitte „Biomasse“ und/oder „Biogas/Biomethan“ aus, und speichern Ihre Eingaben über den Button „Speichern“.

Bitte ordnen Sie sich einem Markt zu:

☐ Biomasse ☐ Biogas/Biomethan

Sie sind nicht sicher, welchem Markt Sie angehören?

Speichern

## Teil III: “Null”-Meldung

- ✓ Bei Teilnehmern, die im Jahr 2025 zu keinem Zeitpunkt ein gültiges Zertifikat hatten, wird automatisch folgende Information hinterlegt:

Sie hatten im Berichtsjahr 2025 zu keinem Zeitpunkt ein gültiges Zertifikat. Somit können für das Berichtsjahr 2025 keine Biomasse-mengen als nachhaltig gemeldet werden.

Für das Berichtsjahr 2025 wird für Sie automatisch folgende Meldung vermerkt:

„In 2025 wurde keine nachhaltige Biomasse bezogen, verwendet oder vermarktet.“

- ✓ Das Marktsegment – wie auf Folie 21 erläutert – ist jedoch auszuwählen.
- ✓ Bitte vergessen Sie nicht, Ihre Eingaben zu speichern.



Speichern

be RESPONSIBLE | be SUSTAINABLE | be SURE